




# OKB-000147 | Darstellung von Alarmen im Aufgaben-Manager

Montag, 7. Mai 2012  
17:52

 **FAQ-Nr:** OKB-000147

 **Betrifft:** ab orgAnice CRM 2012 R2 in Verbindung mit dem Excel-AddIn

 **Frage:**  
Wie stelle ich Daten dar, die die Alarmdefinition nicht zur Verfügung stellt?

 **Antwort:**  
Um Daten darzustellen, die die Alarmdefinition nicht zur Verfügung stellt, werden aus der Alarmtabelle die Inhalte der folgenden Felder ausgelesen (die Namen sind hartkodiert):

Aufgabenfeld Id	Feld aus der Alarmtabelle	Besonderheit
Kategorie	Typ	
Priorität	Prioritaet	mit LookupValues: {Low = D = 0 = 3}, {Normal = 2}, {High = A = B = C = 1}
Status	Status	mit LookupValues
Beschreibung	Erstes Feld von Typ String(variabel)	
DatumBis	Dauer	DatumBis = Alarmdatum+Dauer
AngelegtDurch	Angelegt von	
AngelegtAm	Beginnt am	

Die Werte im Kategorienfilter kommen aus den folgenden persistenten Variablen:  
OSTM\_It\_Kategorien + It\_AktivitaetenTyp