




OKB-000009 | Fehlermeldung 0x80040502 beim Anmelden

Donnerstag, 30. Juli 2009 09:23


 **FAQ-Nr:** OKB-000009

 **Betrifft:** ab orgAnice 3


 **Problem:**
Beim Öffnen einer orgAnice-Datenbank erscheint die Fehlermeldung 0x80040502:

Can't initialize Visual Basic project!
Unbekannter Fehlercode.
(Error: 0x80040502)

 **Ursache:**
Auf diesem Rechner wurde die Installation von VBA nicht vollständig durchgeführt. Die häufigste Ursache ist eine nicht-deutsche Version von Windows - das VBA wird während der Installation von orgAnice nur auf einem deutschen Windows installiert.

 **Lösung bis orgAnice 2012 R2:**
Die Installation von VBA lässt sich auch nachträglich einrichten:

- 1.) Laden Sie von unserem FTP-Server die folgende Datei herunter [VBA 6.3](#) (25MB)
- 2.) Entpacken Sie die Datei in einen beliebigen Ordner.
- 3.) Für die Installation der deutschen Version von VBA starten Sie von dort aus die Datei **vba6.msi**. Für die Installation der englischen Version von VBA starten Sie die Datei **vba6de.msi**. Damit wird das VBA nachinstalliert.

 **Lösung bis orgAnice CRM 7:**
Die Installation von VBA lässt sich auch nachträglich einrichten:

- 1.) Laden Sie von unserem FTP-Server die folgende Datei herunter [VBA 7.1](#) (10,3 MB)
- 2.) Entpacken Sie die Datei in einen beliebigen Ordner.
- 3.) Führen Sie die Datei "VBA7.1.msi" aus.
- 4.) Führen Sie die Datei "Vba71_1031.msi" aus.
- 5.) Führen Sie die Datei "Vba71_1033.MSI" aus.